



ФЕДЕРАЛЬНАЯ СЛУЖБА  
ГОСУДАРСТВЕННОЙ СТАТИСТИКИ

# Индексы цен производителей сельскохозяйственной продукции по Республике Карелия



ноябрь 2023 года



ФЕДЕРАЛЬНАЯ СЛУЖБА  
ГОСУДАРСТВЕННОЙ СТАТИСТИКИ

# Индексы цен производителей сельско- хозяйственной продукции по Республике Карелия

Карелиястат

ноябрь 2023 года

01

Индексы цен производителей  
сельскохозяйственной продукции  
к предыдущему месяцу

02

Индексы цен производителей  
сельскохозяйственной продукции  
к декабрю предыдущего года

03

Индексы цен производителей  
сельскохозяйственной продукции  
к соответствующему месяцу предыдущего года

04

Средние цены производителей  
сельскохозяйственной продукции





# ИНДЕКСЫ ЦЕН ПРОИЗВОДИТЕЛЕЙ СЕЛЬСКОХОЗЯЙСТВЕННОЙ ПРОДУКЦИИ, реализованной сельскохозяйственными организациями

ноябрь 2023 г. к предыдущему месяцу; в %



**102,2**

Российская Федерация

**103,5**

Северо-Западный федеральный округ



**103,8**





Республика Карелия

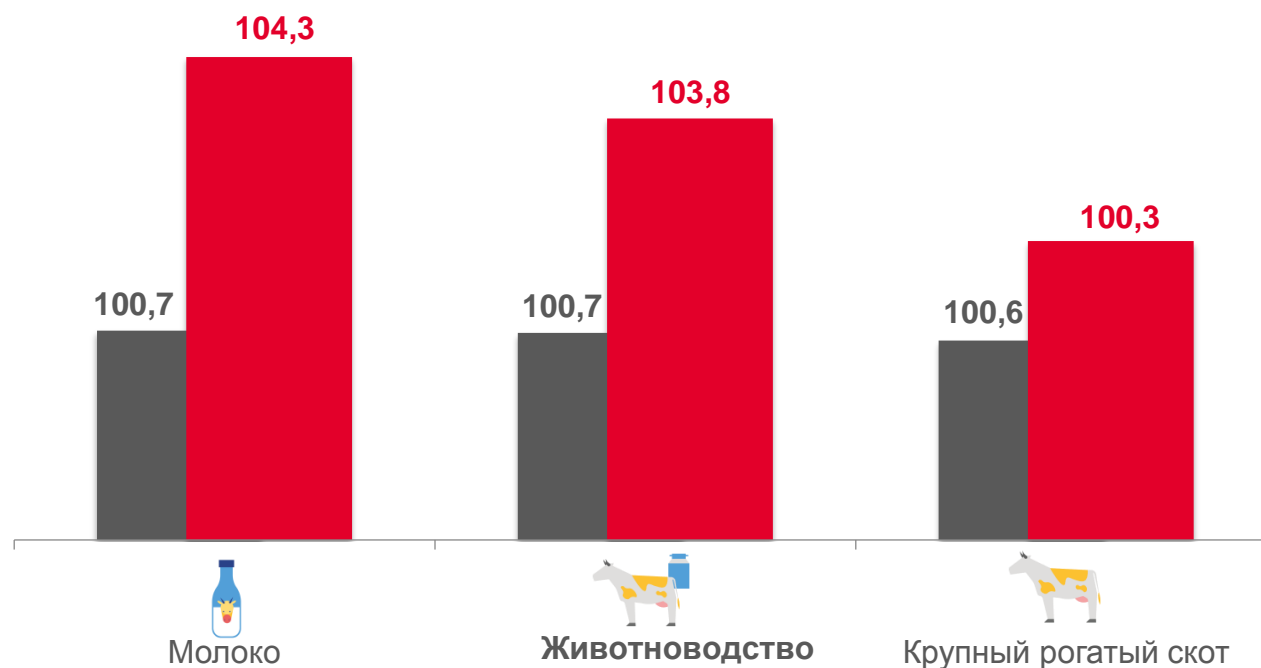




# ИНДЕКСЫ ЦЕН ПРОИЗВОДИТЕЛЕЙ СЕЛЬСКОХОЗЯЙСТВЕННОЙ ПРОДУКЦИИ, реализованной сельскохозяйственными организациями

ноябрь 2023 г. к предыдущему месяцу; в %

|  | Республика Карелия | Северо-Западный федеральный округ |
|--|--------------------|-----------------------------------|
| <br>Сельское хозяйство   | 103,8              | 103,5                             |
| <br>Животноводство       | 103,8              | 103,3                             |
| <br>Крупный рогатый скот | 100,3              | 97,3                              |
| <br>Молоко            | 104,3              | 101,9                             |



■ ноябрь 2022 г. к октябрю 2022 г. ■ ноябрь 2023 г. к октябрю 2023 г.





# ИНДЕКСЫ ЦЕН ПРОИЗВОДИТЕЛЕЙ СЕЛЬСКОХОЗЯЙСТВЕННОЙ ПРОДУКЦИИ, реализованной сельскохозяйственными организациями

ноябрь 2023 г. к предыдущему месяцу; в %



## 103,8

Сельское хозяйство



## 103,8

Животноводство



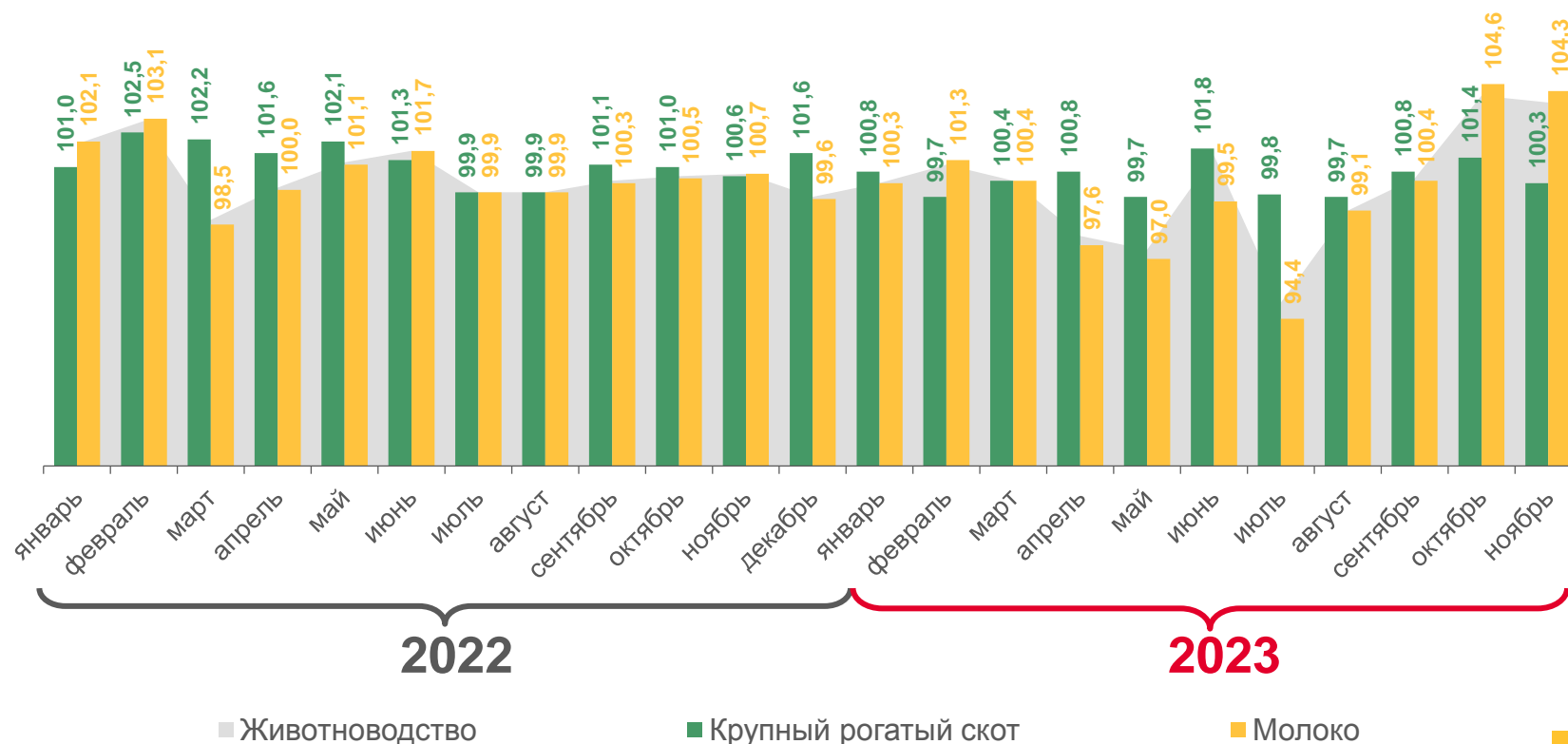
## 100,3

Крупный рогатый скот



## 104,3

Молоко





# ИНДЕКСЫ ЦЕН ПРОИЗВОДИТЕЛЕЙ СЕЛЬСКОХОЗЯЙСТВЕННОЙ ПРОДУКЦИИ, реализованной сельскохозяйственными организациями

ноябрь 2023 г. к предыдущему месяцу; в %



**102,2**

Российская Федерация

**103,5**

Северо-Западный федеральный округ



**103,8**

Республика Карелия





# ИНДЕКСЫ ЦЕН ПРОИЗВОДИТЕЛЕЙ СЕЛЬСКОХОЗЯЙСТВЕННОЙ ПРОДУКЦИИ, реализованной сельскохозяйственными организациями

ноябрь 2023 г. к декабрю предыдущего года; в %



**107,3**

Российская Федерация

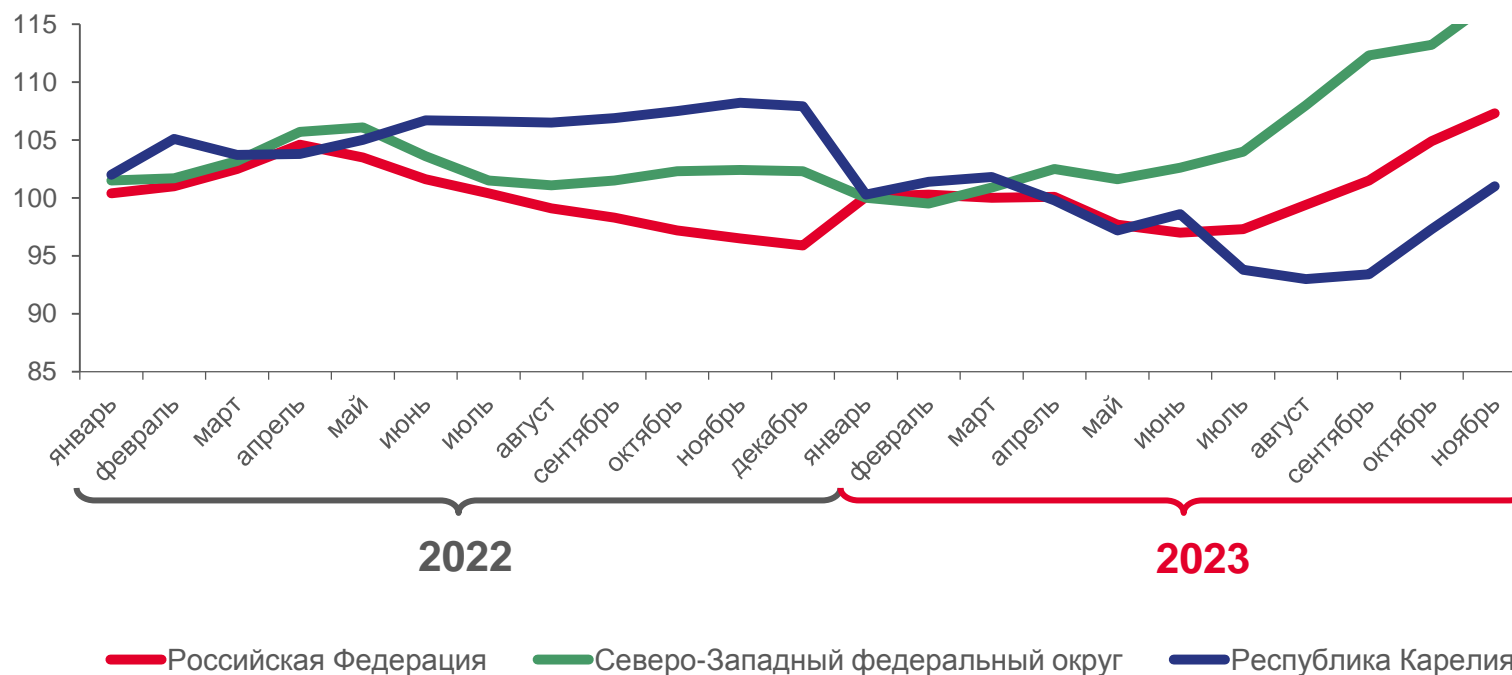
**117,2**

Северо-Западный федеральный округ



**101,0**

Республика Карелия



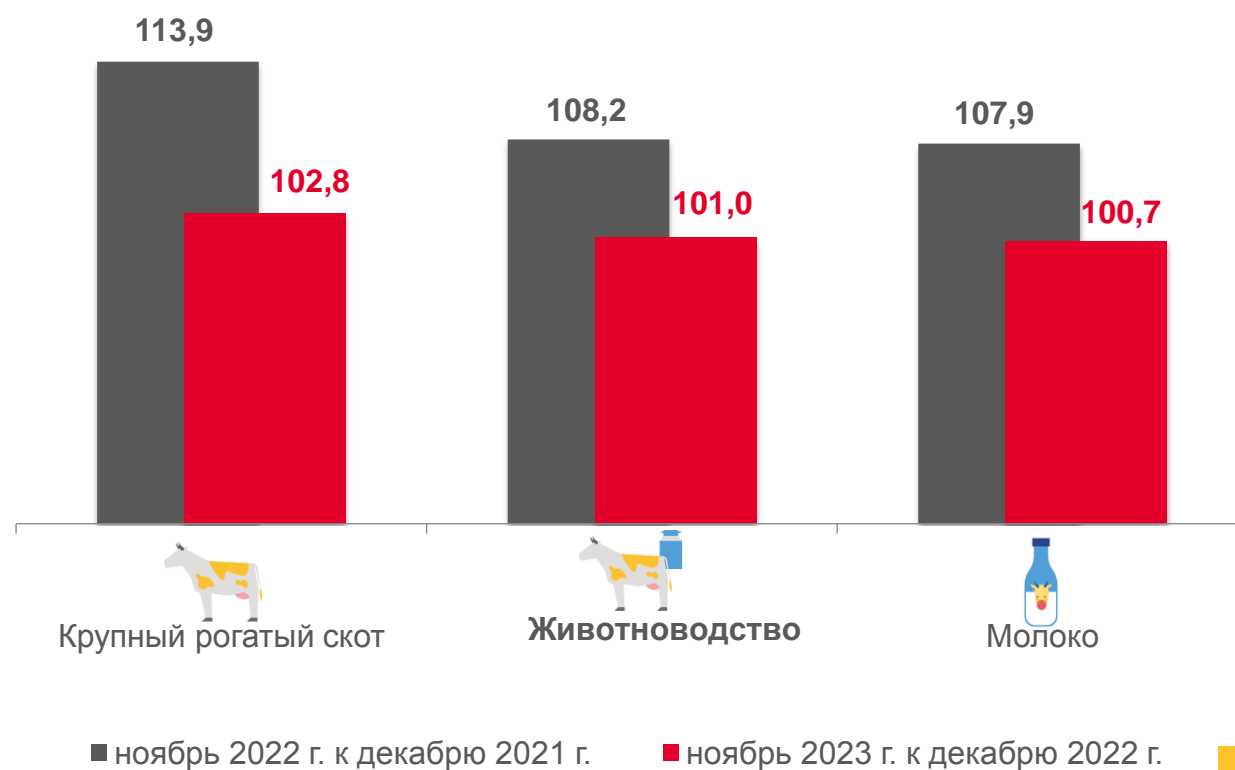




# ИНДЕКСЫ ЦЕН ПРОИЗВОДИТЕЛЕЙ СЕЛЬСКОХОЗЯЙСТВЕННОЙ ПРОДУКЦИИ, реализованной сельскохозяйственными организациями

ноябрь 2023 г. к декабрю предыдущего года; в %

|                      | Республика Карелия | Северо-Западный федеральный округ |
|----------------------|--------------------|-----------------------------------|
| Сельское хозяйство   | <b>101,0</b>       | <b>117,2</b>                      |
| Животноводство       | <b>101,0</b>       | <b>118,9</b>                      |
| Крупный рогатый скот | <b>102,8</b>       | <b>102,3</b>                      |
| Молоко               | <b>100,7</b>       | <b>93,6</b>                       |







# ИНДЕКСЫ ЦЕН ПРОИЗВОДИТЕЛЕЙ СЕЛЬСКОХОЗЯЙСТВЕННОЙ ПРОДУКЦИИ, реализованной сельскохозяйственными организациями

ноябрь 2023 г. к декабрю предыдущего года; в %



## 101,0

Сельское хозяйство



## 101,0

Животноводство



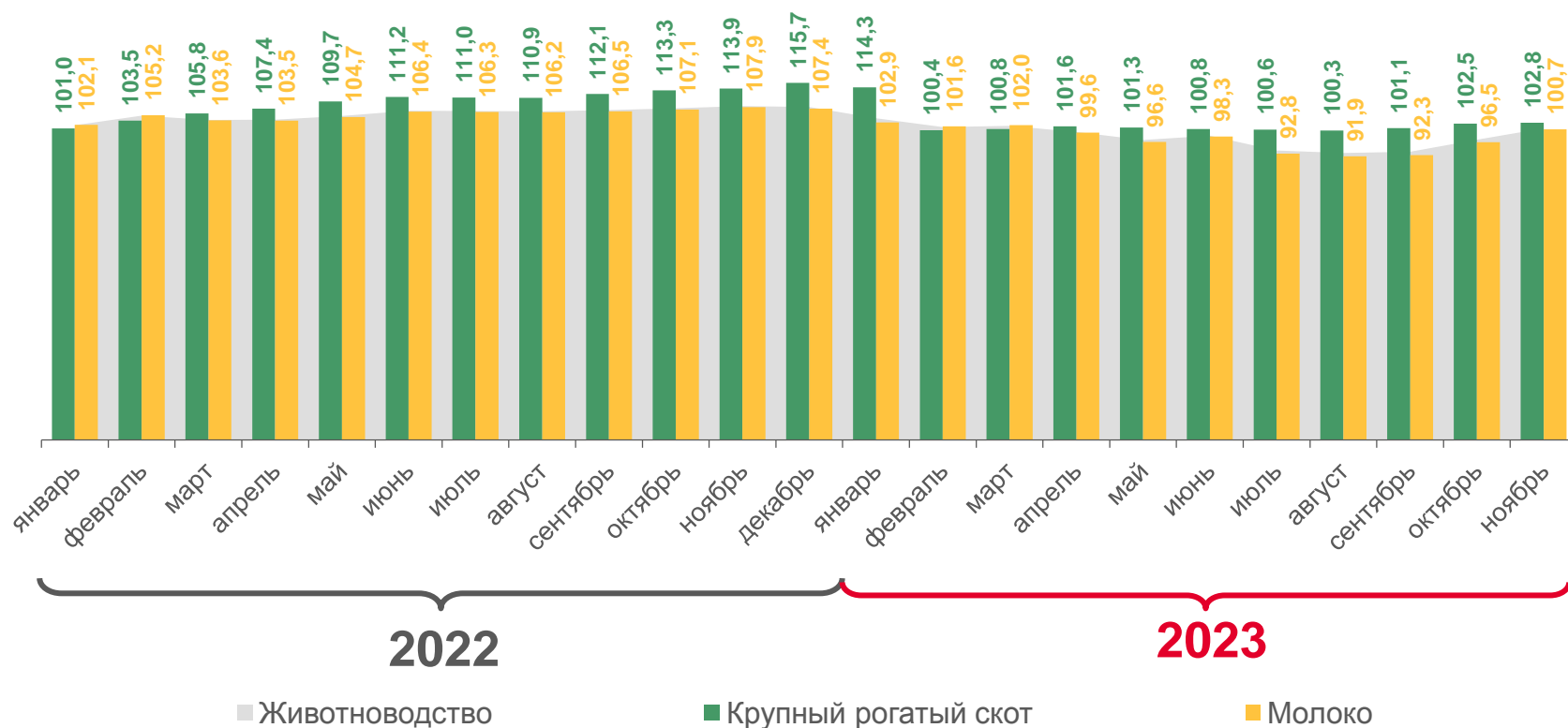
## 102,8

Крупный рогатый скот



## 100,7

Молоко





# ИНДЕКСЫ ЦЕН ПРОИЗВОДИТЕЛЕЙ СЕЛЬСКОХОЗЯЙСТВЕННОЙ ПРОДУКЦИИ, реализованной сельскохозяйственными организациями

ноябрь 2023 г. к декабрю предыдущего года; в %



**107,3**

Российская Федерация

**117,2**

Северо-Западный федеральный округ



**101,0**

Республика Карелия





# ИНДЕКСЫ ЦЕН ПРОИЗВОДИТЕЛЕЙ СЕЛЬСКОХОЗЯЙСТВЕННОЙ ПРОДУКЦИИ, реализованной сельскохозяйственными организациями

ноябрь 2023 г. к соответствующему месяцу предыдущего года; в %



**107,2**

Российская Федерация

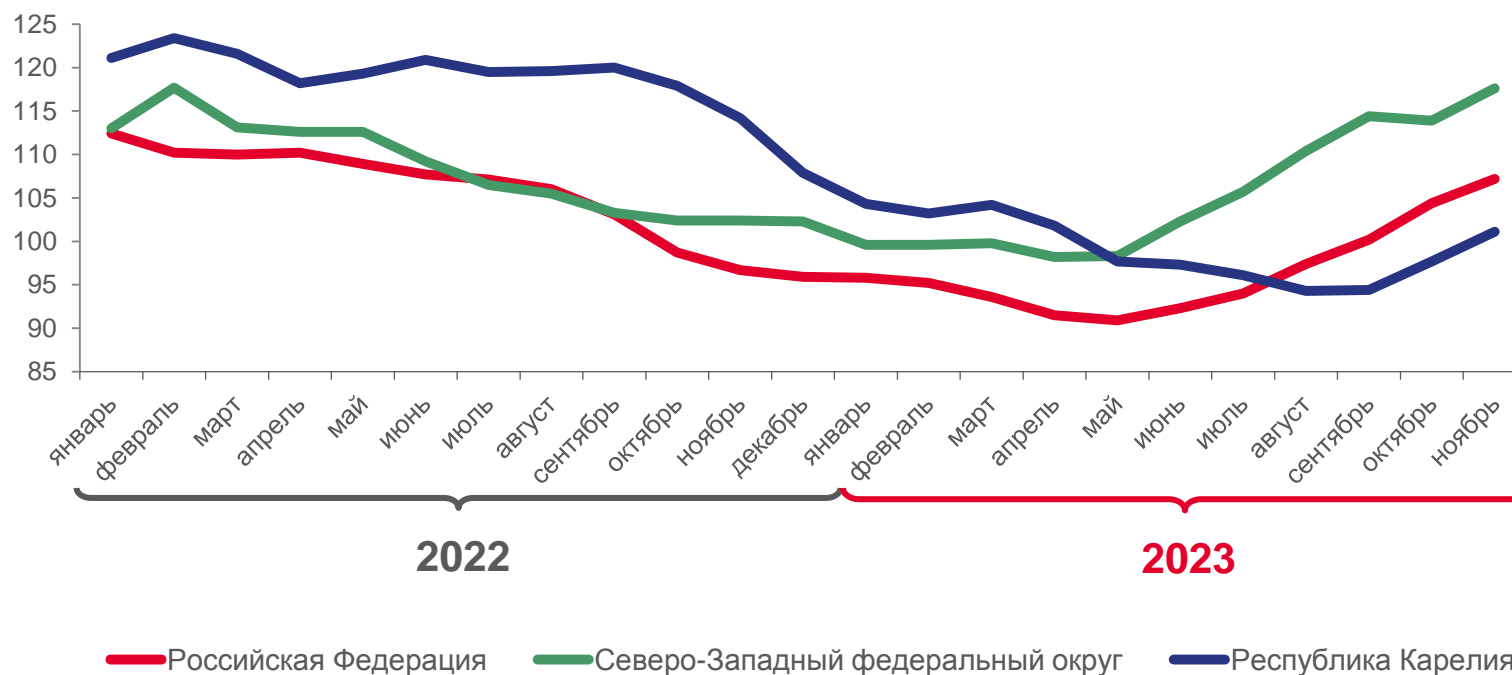
**117,6**

Северо-Западный федеральный округ

**101,1**



Республика Карелия

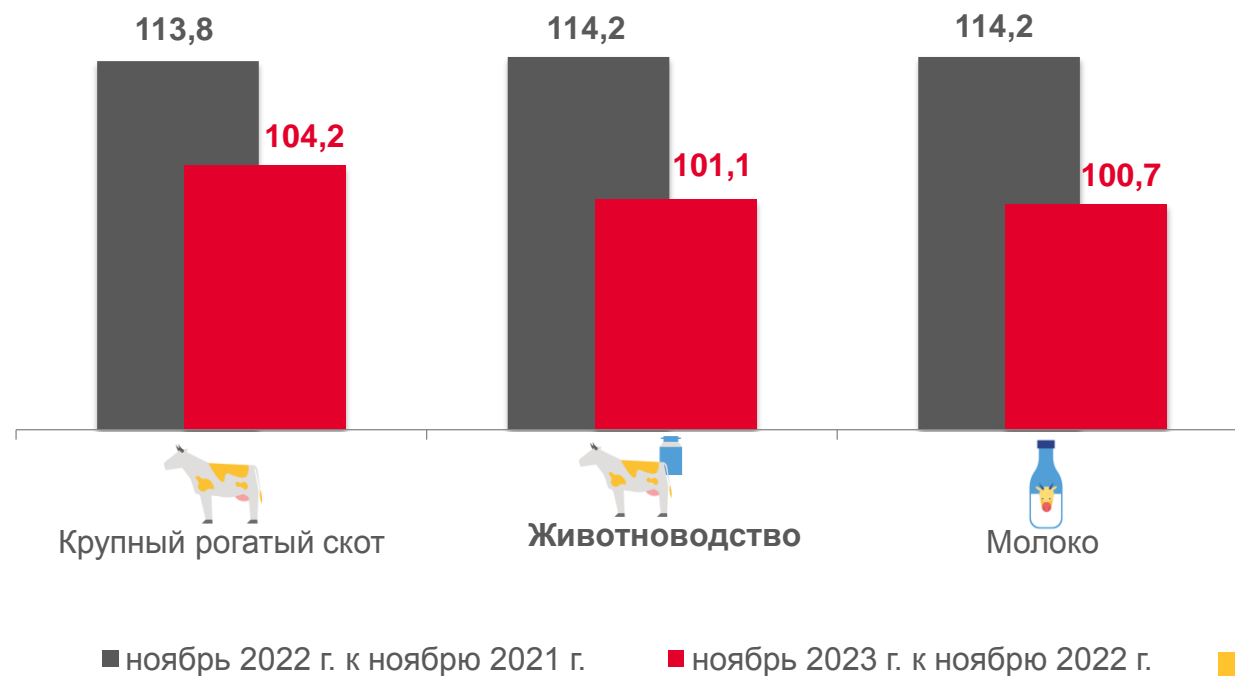




# ИНДЕКСЫ ЦЕН ПРОИЗВОДИТЕЛЕЙ СЕЛЬСКОХОЗЯЙСТВЕННОЙ ПРОДУКЦИИ, реализованной сельскохозяйственными организациями

ноябрь 2023 г. к соответствующему месяцу предыдущего года; в %

|  | Республика Карелия | Северо-Западный федеральный округ |
|--|--------------------|-----------------------------------|
| <br>Сельское хозяйство   | <b>101,1</b>       | <b>117,6</b>                      |
| <br>Животноводство       | <b>101,1</b>       | <b>118,7</b>                      |
| <br>Крупный рогатый скот | <b>104,2</b>       | <b>102,8</b>                      |
| <br>Молоко            | <b>100,7</b>       | <b>94,1</b>                       |





# ИНДЕКСЫ ЦЕН ПРОИЗВОДИТЕЛЕЙ СЕЛЬСКОХОЗЯЙСТВЕННОЙ ПРОДУКЦИИ, реализованной сельскохозяйственными организациями

ноябрь 2023 г. к соответствующему месяцу предыдущего года; в %



## 101,1

Сельское хозяйство



## 101,1

Животноводство



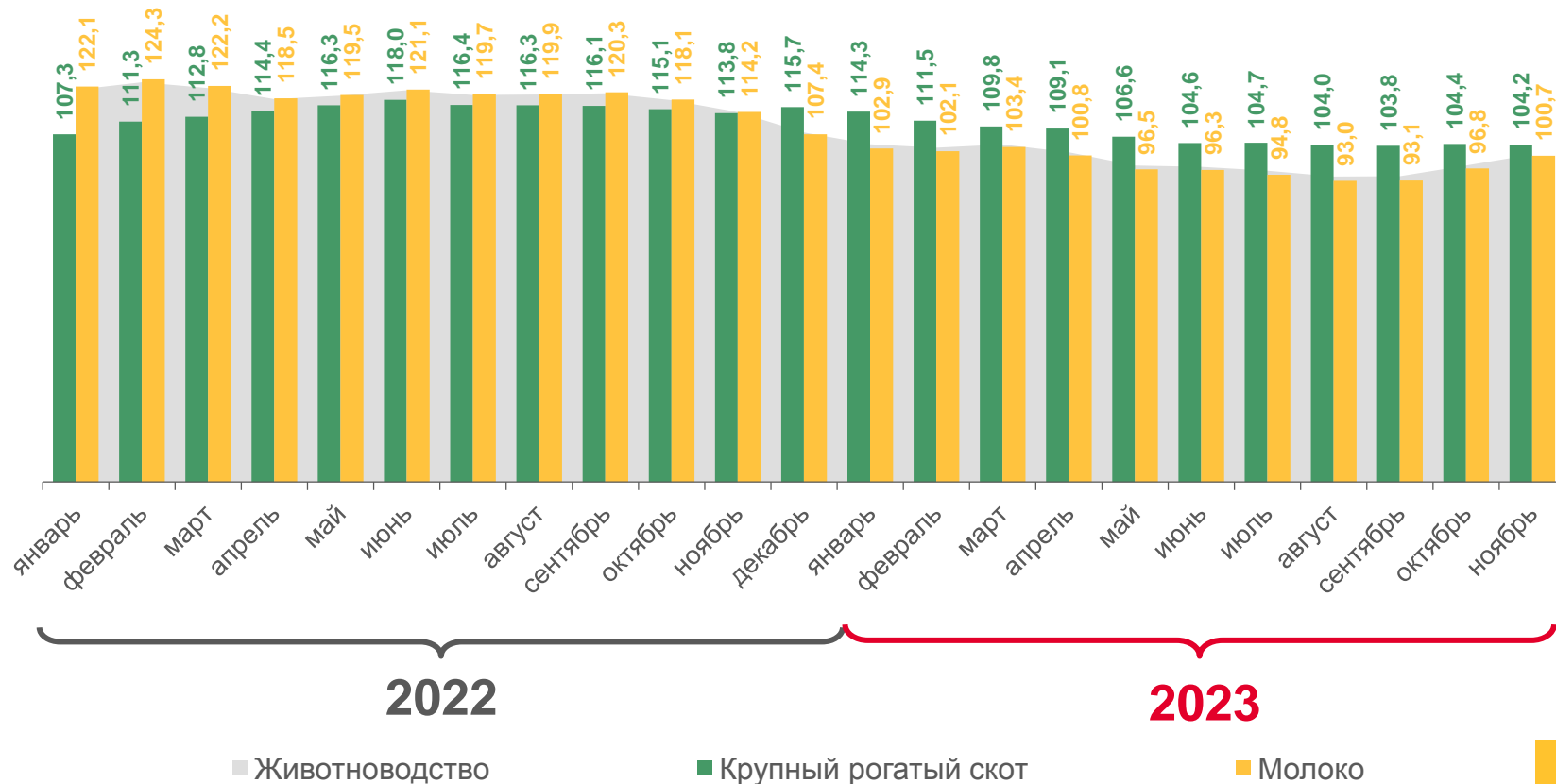
## 104,2

Крупный рогатый скот



## 100,7

Молоко





# ИНДЕКСЫ ЦЕН ПРОИЗВОДИТЕЛЕЙ СЕЛЬСКОХОЗЯЙСТВЕННОЙ ПРОДУКЦИИ, реализованной сельскохозяйственными организациями

ноябрь 2023 г. к соответствующему месяцу предыдущего года; в %



**107,2**

Российская Федерация

**117,6**

Северо-Западный федеральный округ



**101,1**

Республика Карелия





# СРЕДНИЕ ЦЕНЫ СЕЛЬХОЗПРОИЗВОДИТЕЛЕЙ НА КРУПНЫЙ РОГАТЫЙ СКОТ

ноябрь 2023 г.; рублей за тонну



151 299

Российская Федерация

164 572

Северо-Западный федеральный округ



120 868

Республика Карелия







# СРЕДНИЕ ЦЕНЫ СЕЛЬХОЗПРОИЗВОДИТЕЛЕЙ НА МОЛОКО

ноябрь 2023 г.; рублей за тонну



## 32 019

Российская Федерация

## 31 192

Северо-Западный федеральный округ



## 32 665

Республика Карелия

